

## Zakonske novosti v letu 2025 (Faw/Lt/S, webFa, eFa)

Spremenjen Zakon o DDV (ZDDV-1O) prinaša nekaj korekcij tudi v programe za Fakturiranje. Spodaj opisane stopijo v veljavo s 1. januarjem 2025.

**Višina praga za obvezno registracijo v sistem DDV**, se dviguje iz 50.000 eur na 60.000 eur. Spreminja se obdobje evidentiranja tega prometa in sicer iz zadnjih 12 mesecev, po novem velja promet v koledarskem letu. V vseh programih za fakturiranje smo za obdobje 1.2025 in naprej ponastavili opozorila za višino prometa, ki ga opravi davčni nezavezanec. Prvo opozorilo se sproži pri 53.000 eur prometa, drugo pri 60.000 eur prometa in tretje pri 66.000 eur prometa.

**Davčni zavezanec, ki evidentira DDV po plačani realizaciji**, mora obvezno na vsak svoj izdan račun, napisati klavzulo »Posebna ureditev – Plačana realizacija«. Za pomoč pri vnosu klavzule se lahko obrnete na Vasco tehnično podporo.

**Z januarjem 2025 se spreminja obdavčitev pijače z dodanim sladkorjem ali sladili.** Po novem bodo obdavčene po splošni davčni stopnji 22 odstotkov, namesto trenutne znižane stopnje 9,5 odstotka. V primeru veleprodaje, stopnjo davka enostavno popravite v šifrantu artiklov. V primeru maloprodaje pa je potrebno vnesti Zapisnik o spremembi cen. V nadaljevanju se nahajajo bolj podrobna navodila. Ustrezna verzija programa Fakturiranje je datuma 23.12.2024 ali novejša.

### Veleprodaja

V primeru, da uporabljate samo veleprodajo, lahko DDV spremenite direktno na artiklu v šifrantu. Odprete šifrant artiklov 4.1 izberete pravi artikel ter spremenite stopnjo DDV.

Vnos artiklov (4.1)

1. Osnovni podatki | 2. Ostalo | 3. Opisi | 4. Prosto | 5. Priloge

Šifra	00007	F3 Svetuj šifro iz začetka
Naziv	Sladka pijača 1	
Naziv 2		
Stopnja DDV	1 - 9,5 %	Datum vnosa 20.12.2024
	0 - 22,0 %	
Enota	1 - 9,5 %	✓
Skupina	2 - 0,0 %	✓
	3 - 5,0 %	

Kartica artikla v

Zadnja spr.prod.cene	
Zadnja spr.nab.cene	
Prodajna cena	0,91
Prodajna cena z DDV	1,00
EAN koda 1	

Zgodovina | F9 potrdi | ESC prekini

## Maloprodaja

Uporabniki, ki imate vklopljeno maloprodajo ali zaradi parametrov ne morete spremeniti DDV v artiklu, morate DDV spremeniti preko zapisnika o spremembi cen v meniju 6.2.1.

Zapisnik lahko pripravite na dan (1), ko želite, da so spremembe upoštevane ali pa tudi vnaprej, pri čemer v zapisnik vnesite datum, ko morajo spremembe priti v veljavo. Če imate vklopljena skladišča vnesete še osnovno skladišče (2) in poljuben opis (3). Drugih skladišč za spremembo prodajne cene ni potrebno vnašati.

Za tip prevrednotenja označite »prevrednotenje PRODAJNE cene« (4).

Vnos zapisnika o spremembi cen (6.2.1)

Podatki | Besedilo

Številka/Leto: 00001.2024 Datum zapisnika: 01.01.2025

Skladišče: (2) MP SKLADIŠČE

Shrani za vsa skladišča:

Opis: Sprememba DDV sladkim pijačam

Tip prevrednotenja:

- prevrednotenje nabavne cene
- prev. nab. in prod. cene
- prevrednotenje prodajne cene

ŠIFRA	NAZIV	KOLICINA	STARA CENA	STARA VREDNOST	NOVA CENA	NOVA VREDNOST	STARA NAB. CENA	ST
-------	-------	----------	------------	----------------	-----------	---------------	-----------------	----

F4 Serijski vnos    Iz druge baze    F5 Prevr. stare zaloge    Uvoz iz excela    < < > >

F9 potrdi    ESC prekini    CTRL ENTER popravi    F2 - Nov vnos    F7 briši

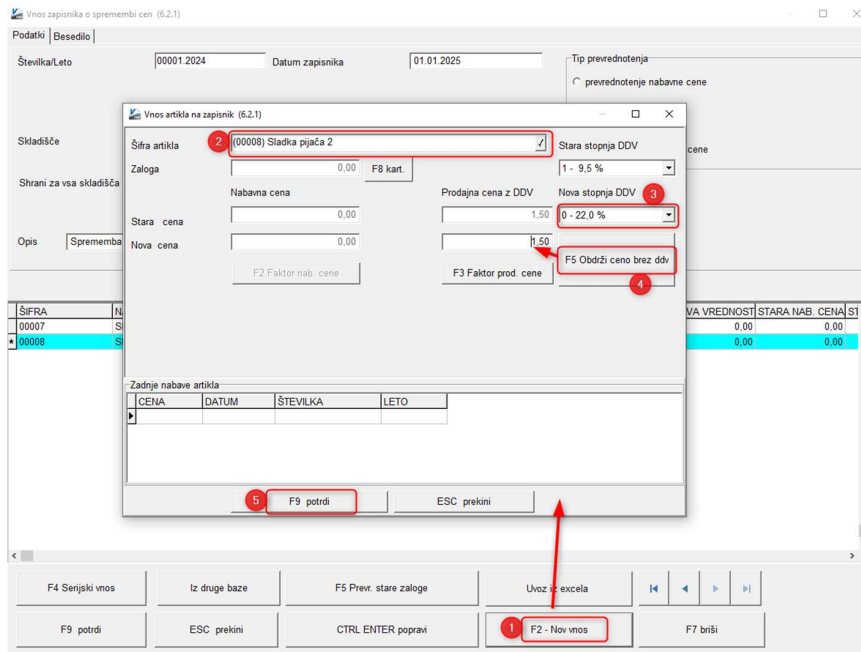
Nato začnete z vnosom artiklov (sladkih pijač), ki jim želite spremeniti DDV.

Spodaj kliknete gumb F2 – Nov vnos (1), odpre se vam okno, kjer vnesete artikel (2) in **določite novo stopnjo DDV (3)**. V našem primeru na 22%.

Če želite obdržati vašo **prodajno ceno brez DDV**, potem kliknite gumb F5 Obdrži ceno brez DDV (4). Program vam bo preračunal nov DDV in povišal končno prodajno ceno z DDV.

Če pa želite obdržati vašo **prodajno ceno z DDV**, potem tega gumba ne kliknete. Zmanjšala se bo vaša prodajna cena brez DDV.

Vnos potrdite z gumbom F9 potrdi (5). Zapis se shrani, vi pa lahko vnesete nov artikel.



V primeru, da imate za vnesti veliko artiklov, si lahko pomagata s serijskim vnosom (1)

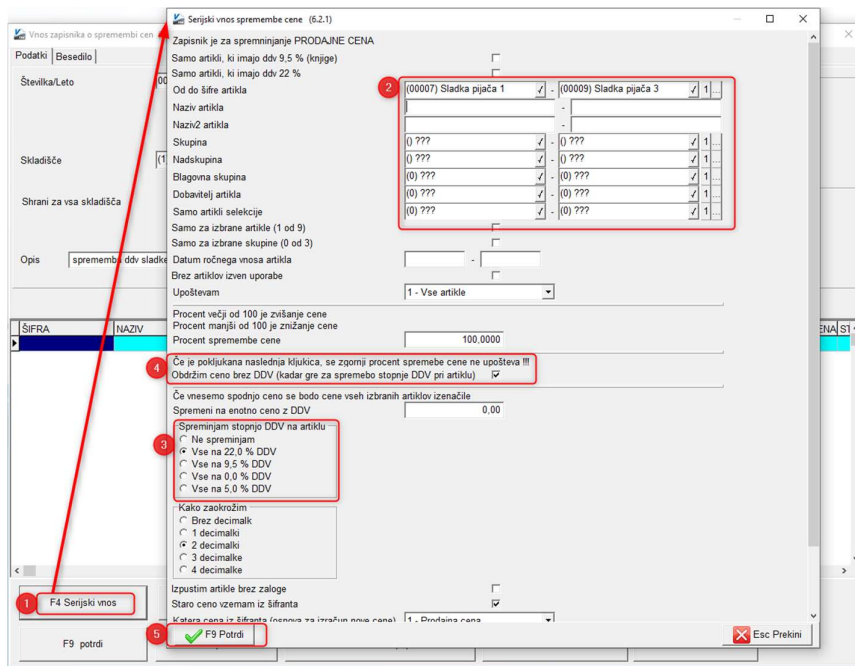
Odpre se okno, kjer najprej s pomočjo filtrov izberete tiste artikle, ki jim želite spremeniti DDV (2).

Določite stopnjo DDV, ki jo želite nastaviti na teh izbranih artiklih (3). V tem primeru na 22%.

Če želite na artiklih obdržati ceno brez DDV, obkljukajte »Obdrži ceno brez DDV (kadar gre za spremembo stopnje DDV pri artiklu)« (4).

Če pa želite obdržati ceno z DDV (zmanjša se cena brez DDV), potem to kljukico izpustite.

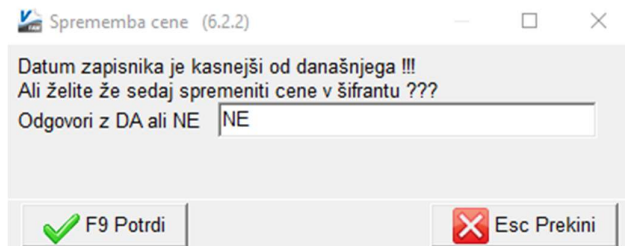
Ko ste vse pravilno nastavili, potrdite vnos na gumbu F9 Potrdi (5).



Po potrditvi serijskega vnosa, se bodo vsi izbrani artikli zapisali na zapisnik, kjer ga lahko še pregledate in potrdite.

Če boste delali zapisnik vnaprej, vas bo program vprašal, če želite cene spremeniti takoj ali kasneje.

Če boste odgovorili DA, bodo DDV in cene takoj popravljene, sicer pa ga morate na tisti dan (primer 2.1.2025), ponovno odpreti preko menija 6.2.2 in ga potrditi.



Če ste potrdili spremembo DDV, boste to takoj videli na artiklih.

Priporočljivo je tudi, da preverite vsaj nekaj od teh artiklov, če so se cene in DDV pravilno zapisali.

Šenčur, december 2024

VASCO d.o.o.