

VASCO NOVICE JUNIJ 2024

Spoštovani kolegi,

z mešanimi občutki vam sporočam, da sem po 33-ih letih vodenja podjetja Vasco sprejel odločitev, da se poslovim. Zapuščam IT panogo, do pokoja imam še dve leti in se bom počasi pripravil nanj. Te besede pišem z veliko mero hvaležnosti in ponosa za vse, kar smo skupaj dosegli v tem obdobju. Skupaj smo prehodili dolgo pot in razvili izjemne programe za računovodstvo in trgovino, ki so pomagali neštetim podjetjem izboljšati svoje poslovanje. Naše dosežke je opazila tudi širša skupnost, kar je le še dodatno potrdilo naš trud in predanost.

Hvaležen sem vsakemu od vas za vaše neprecenljivo delo, podporo in prijateljstvo. Vaša zagnanost, inovativnost in nenehna želja po izboljšavah so bili ključni elementi našega uspeha. Vsak projekt, ki smo ga skupaj izpeljali, je bil odraz naše skupne moči in sodelovanja.

Verjamem, da je pred podjetjem še svetla prihodnost. Ekipa ostaja nespremenjena, novi vodja je Dejan Mesec, ki je v podjetju že 20 let.

Tomaz Čebašek

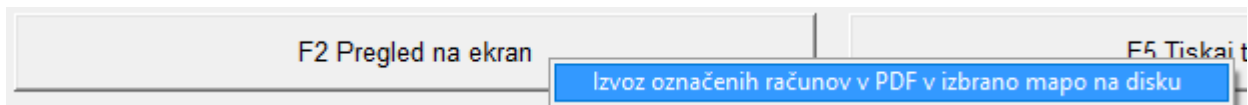
Zakonske novosti

- Na temo Spremenjene osnove za obračun prispevkov od dohodkov poslovodij in avtorskih honorarjev doseženih v okviru delovnega razmerja, .. (ZPIZ-2N) za program AVHW, najdete objavo na naši spletni strani <https://www.vasco.si/spremenjena-osnova-za-obracun-prispevkov-od-dohodkov-poslovodij-avtorskih-honorarjev-dosezenih-v-okviru-delovnega-razmerja-zpiz-2n-avhw/>. Gre za spremembo pri specifičnih vrstah dohodkov:
 - 1143 Dohodki prejeti za opravljeno avtorsko delo v okviru delovnega razmerja
 - 1144 Dohodek za vodenje poslovnega subjekta
 - 1020 Nagrade dijakom in študentom za obvezno praktično delo
 - 1021 Vajeniška nagrada

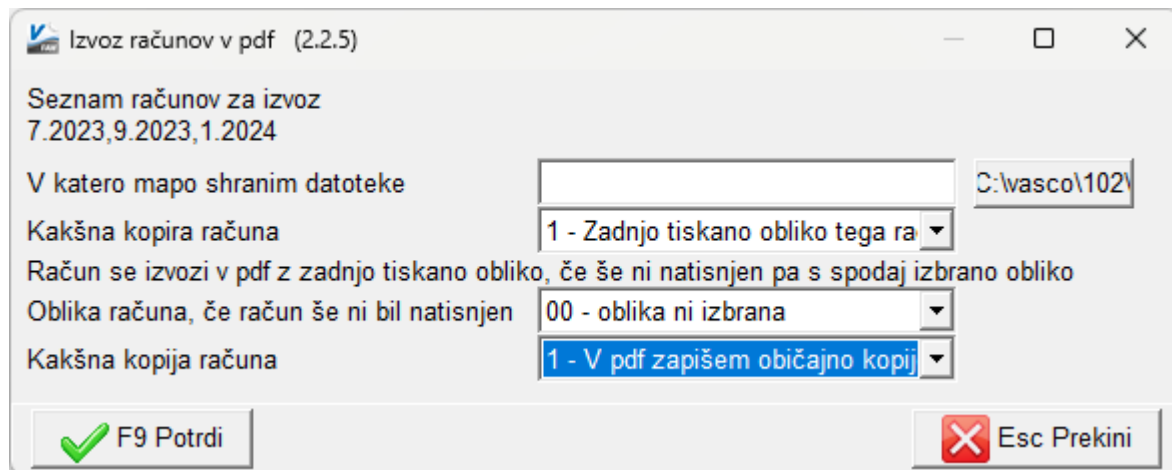
Fakturiranje, izvoz poljubnih PDF-jev v mapo

V programu Fakturiranje (tudi LT in S) je narejen izvoz poljubnih računov (PDF) v izbrano mapo. Na to opcijo pridete preko desnega klika na gumb "F2 Pregled na ekran" ali na desni klik na računu v meniju 2.2.5. To je bilo narejene za tiste stranke, ki želite večkrat sproti izvažati račune v PDF in si jih shranjevati v mape ročno.

Prej račune poljubno označite s tipko CTRL.



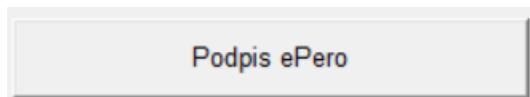
Nato dobite opcijo označit v katero mapo se izvozijo, katero obliko (privzeta je zadnja tiskana) in ali izvozi kopijo računa ali računovodsko kopijo.



Fakturiranje, možnosti podpisovanja dokumentov in nov produkt mPodpis


Vedno več strank si želi elektronskega podpisovanja dokumentov. VASCO moduli, ki to omogočajo so:

- Podpisovanje preko zunanjega sistema ePERO podjetja SETCCE d.o.o. - omogoča certificiran podpis dokumentov na namenski podpisni tablici, običajno na izdajnem mestu v podjetju. Deluje tako, da naredite dokument v programu Fakturiranje, nato pa s klikom na gumb Podpis ePero omogočite podpis tega dokumenta na tablici. Stranka podpiše dokument na namenski tablici, podpis pa je certificiran preko SETCCE sistema (datum in ura podpisa). Ob tiskanju dokumenta ali pošiljanju na mail je podpis vključen na izpisu.



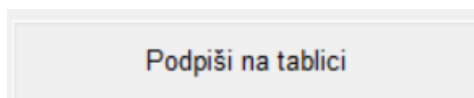
Cena modula po napravi je 800€ + 27,40€€ mesečno vzdrževanje. Ali pa mesečni najem 34,20€

- mVASCO podpisovanje - omogoča ne certificiran podpis dokumentov na terenu. Za delovanje potrebujete Android napravo (telefon, tablico), ki ima nameščeno našo mobilno aplikacijo mVASCO. Deluje tako, da vam stranka na terenu lahko preko naprave podpiše dokument. V aplikaciji potnik lahko naredi nov dokument ali obdeluje že obstoječi iz programa Fakturiranje. Pred izdajo dokumenta stranki, se le ta lahko podpiše na napravi. Podpis se shrani na dokument in je ob tiskanju ali pošiljanju na mail vključen na izpisu.



Cena modula mVASCO po napravi je 670€ + 18,60€ mesečno vzdrževanje

- Vasco podpis – omogoča ne certificiran podpis dokumentov na Android napravi, ki ima nameščeno našo aplikacijo Vasco podpis. Uporabno je za podpisovanje dokumentov na izdajnem mestu v podjetju. Deluje tako, da naredite dokument v programu Fakturiranje, nato pa s klikom na gumb Podpiši na tablici omogočite podpis tega dokumenta na tablici. Ko se stranka podpiše na tablici, se podpis shrani na dokument in je ob tiskanju ali pošiljanju na mail vključen na izpisu.



Cena modula Vasco Podpis po napravi je 250€ + 12,40€ mesečno vzdrževanje

- mPodpis – omogoča ne certificiran podpis dokumentov na Android napravi na terenu. Deluje tako, da naredite dokument v programu Fakturiranje in mu določite potnika na terenu. Potnik vidi te njemu določene dokumente za izbrani dan in jih lahko sortira, pregleduje, vnese mail, ipd. Stranka mu dokument podpiše. Podpisi iz terena se shranijo v programu Fakturiranje, kjer kasneje lahko zaženete obdelavo teh podpisov. Za take podpisane dokumente se nato kreirajo priloge s podpisanim dokumentom in se pošljejo strankam na mail.

←
Shrani

Podpis dokumenta

Dokument Dobavnica: 0000028.2024

Naziv Testni partner 2 d.o.o.

Naslov Ulica 12, 1210 LJUBLJANA ŠENTVID

Vrednost Z DDV: 14,42 €, brez DDV: 11,82 €

Šifra	Artikel	Kol	Cena	Vred
00010	Domači jogurt 3.5%	3,00	1,07	3,21
00008	Grozdje - Belo	3,00	2,87	8,61

E-naslovi za pošiljanje dokumenta

Marko Marko	[redacted]	+
-------------	------------	---



Briši podpis
Shrani

Cena modula mPodpis po napravi je 150€ + 7€ mesečno vzdrževanje

Regres za letni dopust – obračun regresa do uredbe

1. Najprej vsem delavcem, ki bodo dobili regres, pod ustrezno vrsto plačila (VP-251, za uporabnike SPJS pa VP-401) vnesemo znesek regresa. Če dobijo regres vsi delavci in v enakem znesku, si lahko pomagamo s podprogramom v meniju 1.1.2. Vnos določenega VP-ja za vse delavce.
2. Po vnosu zneskov regresa, gremo v meni 1.3 Obračunavanje. Tu nastavimo obdobje, datum izplačila, višino regresa na zaposlenega (letni podatek in ne znesek trenutnega izplačila) ter ostale podatke. Bistveno je, da izklopite parameter Trgam kredite-obračun plač (seveda le v primeru, da izplačujete regres ločeno od plače), medtem ko večino ostalih podatkov lahko ohranite.
3. Po končanem Obračunavanju preverimo pravilnost izračuna, nato po istem postopku kot pri plači, izpišemo obračunske liste za delavce, obrazce za FURS ter plačamo pripravljene naloge (JS odda še datoteko ISPAP v meniju 1.6.F).
4. Ko smo regres izplačali, oddali obrazce ter ga poknjžili v Glavno knjigo, ga shranimo v letno evidenco preko menija 1.8 Zaključek – shranitev (ažuriranje) plač.

Regres za letni dopust – obračun regresa nad uredbo

V primeru izplačila Regresa nad uredbo, je potrebnih nekaj dodatnih nastavitvev.

1. V primeru, da kateri od delavcev dobi regres, ki presega 100% povprečne plače zaposlenih v Republiki Sloveniji za predpretekli mesec, potem pod VP za regres nad uredbo, vnesete znesek nad uredbo (VP-252, za SPJS pa VP-402).
2. V meniju 1.3 Obračunavanje, morate na gumbu »F4 Posebnosti« nastaviti naslednje podatke:
 - Formula za znesek - vpišemo B252 oz. B402 za SPJS.
 - Formula-dohodki brez prisp. – sivo polje in ga program definira samodejno
 - Na koliko mesecev - nastavimo na 12 (lahko na 6 ali manj, če regres izplačujemo v dveh ali več delih). Obstaja tudi možnost nastavitve »mesecev« na posameznem delavcu in sicer v meniju 1.2 preko gumba »F8 Povpr.stop.«. Vrednost v polju »Na koliko mesecev« ima višjo prioriteto kot splošna nastavitvev.
 - **Prištejem plačo ki je ažurirana dne - kadar regres izplačujemo ločeno od plače, tu vpišemo datum shranitve zadnje plače. Če pa regres izplačujemo skupaj s plačo potem ta datum pustimo prazen.**
 - **Če ni osnove za davek potem...** - tu nastavimo na opcijo **Davek računam po minimalni stopnji 16%**. Torej ta pogoj (»če ni osnove za davek«) velja le v primeru, da program samodejno ne more izračunati osnove za dohodnino (npr., izplačilo regresa osebi na porodniškem dopustu, izplačilo regresa novo zaposleni osebi, ki ji je regres prvo izplačilo pri novem delodajalcu...)

Na koncu nastavitvev gumba »F4 Posebnosti« potrdimo z F9 in naredimo Obračunavanje.

3. Vsi nadaljnji koraki so enaki, kot za »obračun regresa do uredbe«.

Morda niste vedeli ...

1. Uporabnike »starih parametrov« v programu Plače za gospodarstvo, to pomeni da imate šifro za »SKUPAJ BRUTO« na VP240 ali VP250 ali VP260, pozivamo k prehodu na novejšo različico parametrov (Skupaj bruto je VP300). Predvideva se, da bomo s koncem leta 2024 ukinili vso podporo za starejše verzije parametrov. Za prehod na nove parametre nam preko menija 8.E.2 pošljite arhiv baze, v Opis navedite da želite »prešifracijo plač«. V roku treh delovnih dni, vam bomo vrnil prepisane podatke z navodilom kako jih presnamete nazaj k sebi. Strošek prešifracije za eno bazo znaša 24,90 eur neto. Prepis podatkov ene baze je vključena v strošek pogodbe. V primeru večjega števila baz, vam bomo odobrili popust. Za dodatne informacije se obrnite na našo podporo.

Šenčur, junij 2024

VASCO d.o.o.

