

# VASCO NOVICE OKTOBER 2024

## Seyforum, 28. in 29. novembra v Portorožu

V okviru skupine Seyfor vsako leto sodelujemo pri pripravi dogodka za računovodje, kadrovice in poslovne sekretarje. Na letošnji konferenci Seyforum, 28. in 29. 11. v Portorožu, bomo Vasco uporabnikom predstavljali programske rešitve za lajšanje dela računovodstva, prenovljen in dopolnjen sistem za vodenje delovnega časa ter novo rešitev POS vmesnika za blagajne, imenovano »mojPOS«. Naši svetovalci vam bodo na voljo tudi za morebitna druga vprašanja in nasvete glede uporabe programa Vasco.

Lepo vabljeni vsi, ki si poleg uporabnih predavanj o novostih in trikih v programu Vasco želite spoznati tudi aktualne zakonodajne spremembe (na plačnem, davčnem in delovno pravnem področju).

Več informacij in program dogodka: <https://www.seyforum.si/program-2024/>

## mojPOS in Bankart/Worldline avtomatska povezava, akcija

V mesecu oktobru smo za vas pripravili posebno ponudbo: ob nakupu našega novega maloprodajnega vmesnika mojPOS prejmete še avtomatsko POS povezavo (Bankart, Worldline).

mojPOS je maloprodajni vmesnik, ki za svoje delovanje potrebuje program Fakturiranje (LT, mini, ...) in je namenjen podjetjem, ki imajo maloprodajo. Program deluje lokalno na vašem računalniku in se prek interneta ali omrežja povezuje z zalednim sistemom, kjer pridobiva in pošilja vse potrebne podatke. Lahko deluje "online", torej stalno povezan z vsemi razpoložljivimi funkcijami, ali pa v "offline" načinu brez povezave ter sinhronizira z zalednim sistemom, ko se povezava znova vzpostavi.

Uporabniški vmesnik je prilagojen sodobnim smernicam in zahtevam strank. Uporabljate ga lahko prek zaslona na dotik ali s tipkovnico in miško. Še vedno dajemo velik poudarek na delo brez miške, da omogočimo čim hitrejše delovanje. Na voljo sta dva osnovna zaslona za delo, med katerima lahko poljubno preklapljate. Prvi zaslon je namenjen pogosto prodajanim artiklom, ki jih lahko prilagodite po svojih željah. Na njem imate najbolj prodajane artikle, ki so hitro dostopni z enim klikom. Drugi zaslon je klasični "šifrant" artiklov z vsemi potrebnimi podatki (cena, zaloga, pregled kosovnic itd.) in iskalnikom.

Eden izmed zanimivih modulov v mojPOS je možnost povezave s POS terminalom za bančne kartice. Podprli smo dva večja ponudnika, Bankart in Worldline (Six Payment). Ta modul omogoča samodejno komunikacijo s POS terminalom, kar pomeni, da prodajalcu ni več treba ročno vnašati zneska nakupa. S tem se zmanjša možnost napak in pospeši proces izdaje računov.

**Do konca oktobra je maloprodajni paket mojPOS na voljo skupaj z avtomatsko POS povezavo Bankart ali Worldline po ceni 170 EUR in vzdrževanjem 14 EUR mesečno na postajo.**

Za več informacij obiščite predstavitev mojPOS na naši spletni strani: <https://www.vasco.si/produkti/maloprodajni-in-veleprodajni-podsistem/#maloprodajni-sistem-mojpos>

Če želite program preizkusiti, lahko prodajno osebje Vasca povprašate za demo verzijo.

## Individualno spletno izobraževanje za inventuro v Fakturiranju

Organiziramo individualno spletno izobraževanje na temo inventure v programu Fakturiranje. Izobraževanje bo zajemalo celoten postopek od priprave na inventuro, potek popisa ali ročno ali s pomočjo čitalca, vnos inventure v program, ugotovitev in izpis inventurnih razlik ter knjiženje inventurnih razlik. **Izobraževanje se bo izvajalo individualno za posamezno stranko**, torej bo na enem izobraževanju prisotna samo ena stranka oziroma večje število predstavnikov enega podjetja. **Cena izobraževanja za eno podjetje ne glede na število prisotnih predstavnikov je 104,00 eur + ddv.** Izobraževanje se bo izvajalo preko interneta in sicer preko aplikacije Microsoft Teams. **Izobraževanje za eno stranko lahko traja največ dve uri.** Prijavo pošljete na naslov [info@vasco.si](mailto:info@vasco.si) ali telefonsko na 059 335 550. Pri prijavi obvezno sporočite elektronske naslove slušateljev, ki jih bomo nato preko Microsoft Teams povabili k izvedbi spletnega izobraževanja.

Pri spletnem izobraževanju se bo Vasco tehnik povezal na računalnik uporabnika in bo celoten postopek izvajal na podatkih uporabnika. Tudi morebitne nastavitve bo uredil na podatkih uporabnika, kar je še dodatna prednost.

## mOS, Elektronski popis osnovnih sredstev pri inventuri - OSW

Uvedba črtnih kode in računalniškega evidentiranja osnovnih sredstev lahko pomeni občutno zmanjšanje časa popisa in obdelave podatkov, kar pomeni, da za inventuro potrebujete manj ljudi in jo opravite bistveno hitreje.

Z novo generacijo programa za elektronski popis mOS, ki je prilagojena sodobnim Android terminalom, inventurna komisija hitro in natančno evidentira osnovna sredstva in ima enostaven pregled nad popisanimi in nepopisanimi sredstvi. Na terminalu lahko označi predloge za odpis, manjkajoče nalepke ali samo dodaja opombe. Po opravljeni inventuri enostavno poknjžite vse razlike, odpišete predloge za odpis ali izpišete manjkajoče nalepke.

### Prezentacija delovanja in dodatne informacije

Vse, ki bi zanimal postopek dela s čitalci in črtnimi kodami prosimo, da nas pokličejo na telefonsko številko 059 335 550 ali pišejo na [info@vasco.si](mailto:info@vasco.si). Pripravimo lahko prezentacijo v vašem podjetju ali ustanovi in se pogovorimo o možnostih načina popisa, izdelavi nalepk ter samemu postopku dela.

Nudimo vam možnost nakupa ali najema čitalca.

Nakup čitalca	Po ponudbi
mOS - Aplikacija za popis	690 EUR*
Najem čitalca (minimalno obdobje 2 dneva)	250 EUR*
Najem čitalca (1 teden)	370 EUR*
Cena tiskanja ene nalepke	0,17 EUR*

\*V ceni ni všteti DDV

Na tem mestu velja opozorilo, da priporočamo čim prejšnje rezervacije čitalcev za najem letošnjo sezono.

## Fakturiranje – Pošiljanje več dobavnic na različne e-mail naslove

Na preglednici dobavnic (meni 2.1.2 ali 2.1.4) imamo preko gumba »E-pošta« po novem možnost Pošiljanje več dobavnic na različne e-mail naslove.

Novost vam omogoča enostaven pregled in urejanje e-poštnih sporočil za vse dobavnice, ki jih želite poslati.

Pošiljanje dokumenta po elektronski pošti (2.1.2)

Nastavi "Zadevo" in "Datoteko"

Pošlji

- Pošlji eno dobavnico
- Pošlji več dobavnic na en e-mail naslov
- Pošlji več dobavnic na različne e-mail naslove

Dodaj splošne priloge

Pošljem dobavnico tudi v Excel formatu

- Ne pošljem
- Pošljem dobavnico s prod. cenami
- Pošljem dobavnico brez prod. cen

Podpis PDF dokumenta s certifikatom

Izbira certifikata (Windows shramba) 0 - (certifikat ni izbran)

Dobavnico pošljem na e-naslov prodajalne, če je vnešen

F9 Potrdi Esc Prekini

Datum	Leto	Številka	Status	E-pošta	Subject/zadeva maila	Besedilo
01.10.2024	2024	00001	V obdelavi	kupec@njegovmail.si	Dobavnica	Pošiljamo vam dobavnico.
01.10.2024	2024	00002	V obdelavi	kupec2@njegovmail.si	Dobavnica	Pošiljamo vam dobavnico.
01.10.2024	2024	00003	V obdelavi	kupec3@njegovmail.si	Dobavnica	Pošiljamo vam dobavnico.
01.10.2024	2024	00004	V obdelavi	kupec@njegovmail.si	Dobavnica	Pošiljamo vam dobavnico.

F7 Briši dobavnico   Osveži   Pošlji   Pošlji vse   Vpiši e-mail   Vpis zadeve   Vpis zadeve vsem   Vpis besedila   Vpis besedila vsem   ESC Prekini

## Vasco Poslovni Imenik (VPI) in Blokirani TRR (BTRR)

**Vasco poslovni imenik (VPI)** je storitev, ki omogoča enostaven vnos novega partnerja in preverjanje blokiranih transakcijskih računov.

Ob vnosu novega partnerja v šifrant vpišemo davčno številko partnerja in pritisnemo gumb »Poišči partnerja«. Program vpiše podatke o partnerju, s tipko F9 samo še potrdimo vnos novega partnerja.

**Novega partnerja lahko vnašamo tudi kar med knjiženjem (GKW), med vnosom prejete (KPFW) ali izdane fakture (FAW).** Ob vnosu knjižbe ali računa, v polje partner vpišemo davčno številko. Program partnerja išče v šifrantu po davčni številki, če partnerja v šifrantu ni, ponudi okno za vnos novega partnerja preko storitve VPI. Vnos novega partnerja samo še potrdimo s tipko F9 in nadaljujemo z vnosom knjižbe ali fakture.

Podrobnosti (1.1)   Nastavitve

1. Osnovni podatki   2. Dodatni transakcijski računi

Polni naziv (prva vrstica)   VASCO, računalniški inženiring, d.o.o.

Polni naziv (druga vrstica)

Kratek naziv   VASCO d.o.o.

Naslov   Poslovna cona A 021

Pošta   4208 Šenčur

Telefon

GSM

Telefax

Epošta

TRR   340001015735282

TRR

TRR

TRR

TRR

Davčna številka   56041039

Identifikacijska številka   SI56041039

Matična številka   5453186000

Sektor   11002

Dejavnost   62.010

Šifra proračunskega uporabnika   00000

Država   (705) ???

Šifra partnerja pri dodajanju

Pri dodajanju partnerja dam v šifro partnerja kar davčno številko

Za šifro partnerja dam naslednjo prosto šifro

Naziv partnerja

Za naziv partnerja uporabim kratek naziv

Za naziv partnerja uporabim polni naziv

F9 - vnos partnerja   Esc Prekini

**Storitev Blokirani TRR omogoča sprotno preverjanje blokiranih TRR vaših kupcev.** Storitev je aktualna za program Fakturiranje, kjer program ob izbiri partnerja oziroma kupca javi morebitne blokirane TRR.

Mesečni strošek VPI znaša 5,20 eur brez davka.

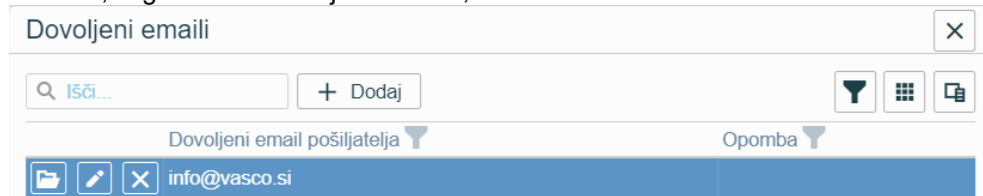
Mesečni strošek Blokiran TRR (na voljo le skupaj z VPI) znaša 5,20 eur brez davka.

Skupni mesečni strošek VPI + BTRR znaša 10,40 eur brez davka.

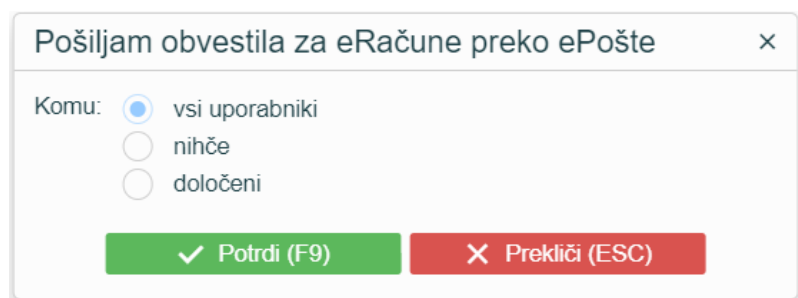
## eKPF avtomatski uvoz eRačunov iz e-pošte

Novost v programu eKPF vam omogoča, da vse eRačune (PDF+XML ali PDF+XML+Ovojnica), ki jih od svojih dobaviteljev prejmete preko e-pošte posredujete na namenski e-naslov [racun@evasco.si](mailto:racun@evasco.si), program eKPF pa bo vse take eRačune glede na davčno številko prejemnika razvrstil v pravilno podjetje in jih poknjžil.

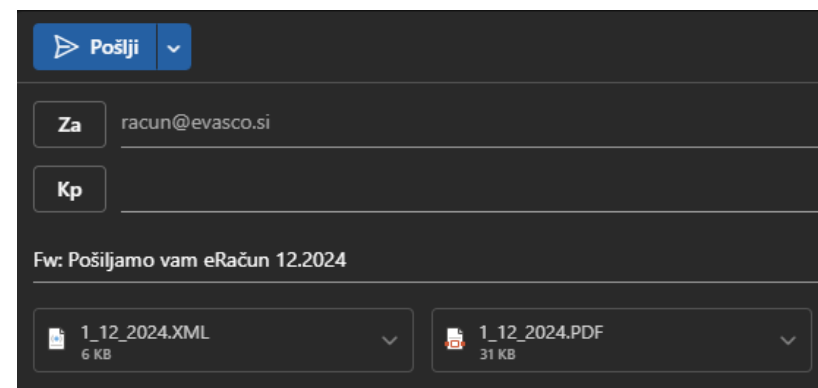
Za nastavitev te funkcije je potrebno v programu eKPF v meniju **Dokumenti/ERačuni preko ePošte** preko gumba na dnu ekrana »Dovoljeni emaili« najprej vnesti vaš e-naslov, s katerega boste posredovali e-pošto s pripunko eRačuna na naslov [racun@evasco.si](mailto:racun@evasco.si). Vsi eRačuni, ki bodo na omenjen e-naslov posredovani iz vpisanega e-naslava (v našem primeru [info@vasco.si](mailto:info@vasco.si)) bodo uvoženi in poknjženi v program eKPF. Program bo v primeru, da boste eRačune posredovali iz e-naslava, ki ga ni med dovoljenimi maili, take eRačune zavrnil.



Na dnu ekrana imate poleg gumba Dovoljeni emaili še gumb »Pošiljaj sporočila«. Na tem mestu lahko nastavite, kdo od uporabnikov bo v programu dobil obvestilo, v primeru da se eRačun ne uvozi uspešno.



Ko imate nastavitve urejene, lahko iz vašega e-poštnega nabiralnika na naslov [racun@evasco.si](mailto:racun@evasco.si) posredujete e-pošto, ki vsebuje pripunko PDF+XML ali PDF+XML+Ovojnica (**Pozor! Samo PDF pripunka ni dovolj, za delovanje te funkcije**).



Po posredovanju e-pošte, imate v programu eKPF, v meniju **Dokumenti/ERačuni preko ePošte** na voljo pregled vseh poslanih eRačunov. Vsi uspešno uvoženi eRačuni se tudi avtomatsko poknjžijo in so vam na voljo za nadaljnje urejanje v meniju Prejeta pošta oziroma Prejete fakture.

### Pregled pošiljanja e-računov preko e-pošte (račune posredujte na [racun@evasco.si](mailto:racun@evasco.si))

Kdaj	Kdo	Zadeva	Sporočilo uvoza	Status	ESLog datoteka	Zadnja obdelava
01.10.2024 08:09	info@vasco.si	Fw: Pošiljamo vam eRačun 12.2024	E-Račun uspešno shranjen pod prejete fakture 5.2024	Uvožen	1_12_2024.PDF	01.10.2024 08:10

### Pregled poslanih eRačunov.

Zap. št.	Dobavitelj	Znesek	Dolg Rok plačila	Račun	Opis	Dat. prejema	Dat. vpisa	Datum op. stor.	Datum računa
5.2024	VASCO d.o.o.	122,00	122,00 08.10.2024	12	Prejeti račun VASCO d.o.o.	01.10.2024	01.10.2024	01.10.2024	01.10.2024

Poknjžen in uspešno uvožen eRačun v meniju Prejeta pošta.

## Prehod baz podatkov iz FireBird 2.5 na 5.0

---

Podjetje Vasco za delovanje svojih aplikacij uporablja podatkovno bazo Firebird, ki omogoča zanesljivo in učinkovito upravljanje podatkov. Z veseljem vas obveščamo, da prehajamo na novo različico Firebird 5.0, ki je bila izdana 11. januarja 2024.

Nova različica Firebird 5.0 prinaša številne izboljšave. Je hitrejša in bolj učinkovita, kar pomeni, da boste hitreje dostopali do svojih podatkov in jih lažje upravljali. Poleg tega zagotavlja boljšo varnost, kar pomeni, da bodo vaši podatki bolje zaščiteni pred morebitnimi grožnjami.

Za lažji prehod na novo različico Firebird 5.0 smo razvili namestitveni program za namestitev Firebird 5.0 ter program za konverzijo baz FB5, ki omogoča enostavno pretvorbo baz iz Firebird 2.5 na 5.0. Namestitev Firebird 5.0 se izvede na vsakem računalniku z le nekaj kliki. Program za konverzijo baz pa poženete na strežniku/glavnem računalniku in prav tako z nekaj kliki zaženete postopek konverzije baz.

Na tej povezavi <https://www.vasco.si/datoteke/prehod-na-firebird-5.pdf> so na voljo navodila, ki opisujejo, kako narediti prehod na novo različico Firebird 5.0. Spodbujamo vse, da si ob svojem času, ko programov ne potrebujete za delo, po navodilih uredite prehod na FireBird 5.0. V primeru, da imate kakršna koli vprašanja, vam lahko pomagamo z nasveti ali pa celoten prehod uredimo namesto vas. Kontaktirajte nas lahko na [info@vasco.si](mailto:info@vasco.si) ali na telefonski številki 0593 35550.

### Morda niste vedeli ...

---

1. V programu **Glavna knjiga**, v meniju 3.1.1 Kotna kartica, je v zgornjem delu podatkov gumb »Ogled opombe partnerja«. Na voljo je novost, da se Opombo lahko ureja in shrani.
2. Program **Plače** je v Nastavljivih izpisih menija 4.1 dobil nov izpis »RDU za xls (tekoče plače). Prevezmete ga preko gumba »Prenesi/Osveži«. Aktualen je za uporabnike, ki delate mesečni obračun RDU skupaj s plačo. Predpogoj za izpis so pripravljene obračunski listi za izbrani mesec.

Šenčur, oktober 2024

VASCO d.o.o.