

VASCO NOVICE DECEMBER 2024

Zakonske spremembe (Prehod v nov plačni sistem SPJS, DDPO, ZDoh, novosti DDV)

Zakonodajalec nam je ob prehodu v leto 2025 pripravil spremembe na številnih zakonih. Ena večjih sprememb je **Prehod v nov plačni sistem za javne uslužbence**. Naj povemo da smo redno v kontaktih z MJU in aktivno spremljamo aktivnosti glede prevedbe plačnih razredov in potem prvega obračuna plač po novem, to bodo plače Januar 2025, izplačane februarja 2025. V programu Plače bo na voljo brezplačna ročna korekcija podatkov za spremembo plač. Pripravili bomo tudi plačljiv modul za prilagojen Izvoz podatkov za potrebe aplikacije MJU za prevedbo in nato prilagojen uvoz v Plače iz datoteke, ki jo bo pripravil MJU. **Glede na to, da je sprememb veliko, bomo uporabnike o njih obveščali preko naše spletne strani. Začetek objav se pričakuje po 18.12.2024 in sicer na temo plač Javni sektor, kot tudi vseh ostalih zakonskih sprememb.**

Prenos podatkov iz eBol (novost v programu Plače)

V programu Plače je po novem na voljo prenos podatkov iz eBol-a v obračun Plače, nahaja se v meniju 1.1.6.B. Gre za možnost, da program v obračun plače samodejno zapiše podatke bolniške odsotnosti. Primarno bo program zapisal bolniško kot izhaja iz Razloga zadržanosti, izračunal ure odsotnosti ter zapis opremil z datumi. Zaenkrat samodejno ne evidentira prehajanja odsotnosti iz Breme delodajalca v Breme ZZZS. Pred prenosom v obračun je potrebno eBol-e prevzeti iz portala SPOT preko menija [S.B. Bolniški listi](#).

Pri prenosu eBol v obračun plač se na podlagi vnesenega obdobja prenesejo vsi bolniški listi za izbrano obdobje. V primeru da želimo prenesti samo določene bolniške liste lahko uporabimo tudi dodatne filtre za prenos od..do datuma, izbrane delavce ali izbrana stroškovna mesta.

Za čim bolj pravi prenos oziroma izračun ur odsotnosti je pomembno, da imate na delavcih, ki niso polno zaposleni (8 ur dnevno / 40 ur tedensko) vpisan podatek o drugačni delovni obveznosti. Podatek definirate na delavcu v meniju 2.1, zavihek 3. Ostalo, pri parametru »Vrsta koledarja (eNdm)« izberete opcijo »3 – Posebni koledar (šifrant)«, en parameter nižje »Posebni koledar (eNdm)«, pa definirate ustrezen koledar. Druga opcija (slabša) je, da drugačno obliko zaposlitve definirate s podatkom »Ure na dan če < 8«, ki se v bazah za javni sektor nahaja na DP9, v bazah gospodarstva pa načeloma na DP11.

Izplačilo poslovne uspešnosti

Po veljavni zakonodaji velja, da izplačilo dela plače za poslovno uspešnost ne bo predmet obdavčitve, če bo **izplačano največ dvakrat v koledarskem letu do višine 100% povprečne mesečne plače zaposlenih v RS.**

Večina uporabnikov ima na voljo **VP 276 Del plače za poslovno uspešnost (samo prispevki)** in **VP 275 Del plače za poslovno uspešnost nad uredbo**. Posledično bo program generiral REK obrazec z Vrsto dohodka 1151.

V primeru, da ustreznega VP-ja nimate, ga odprete preko menija **5.E.1 Čarodej za izplačila nad Uredbo** in sicer opcija:

- **»X« – Del plače za poslovno uspešnost, nad zneskom določenim v 44. členu ZDoh-2.** (v našem primeru nam je program dodelil VP 275)
- **»Y« – Del plače za poslovno uspešnost (prispevki), ki se ne všteta v davčno osnovo.** (v našem primeru nam je program dodelil VP 276)

Ko odpremo meni **5.E.1** označimo opcijo **»X« za znesek nad Uredbo** ali **»Y« za znesek do Uredbe** oziroma če bomo imeli izplačilo »do in nad Uredbo«, odpremo dva nova VP-ja, torej čarodeja poženemo dvakrat. Program samodejno izbere ustrezen VP, ponudi naziv VP-ja, torej načeloma samo potrdimo izbor z gumbom **F9**.

Trenutno zadnja znana bruto povprečna plača v RS je za mesec september 2024 in sicer v višini 2.343,07 eur.

Če imamo **izplačilo tudi nad Uredbo**, je potrebno urediti še nastavitve na gumbu **F4 Posebnosti** v meniju **1.3 Obračunavanje**. Za izplačilo do Uredbe dodatna nastavitve ni potrebna.

V meniju 1.3 Obračunavanje na gumbu **F4 Posebnosti** nastavimo:

- **Formula za znesek** – vpišemo B275 ali če formula že obstaja, k formuli na koncu dodamo +B275
- Formula-dohodki brez prisp. – pustimo formulo tako kot je oz. se te vrstice tako ali tako ne da popravljati
- **Na koliko mesecev** – nastavimo na 12
- **Prištejem plačo, ki je ažurirana dne (1)** – v primeru, da je poslovna uspešnost izplačana pri plači oz. skupaj s plačo (imamo samo en skupen obračun), tega datuma ne vnesemo, če pa je izplačilo poslovne uspešnosti posebej (imamo dva ločena obračuna, ni pomembno, če gre za dejansko izplačilo na isti datum), tu vnesemo datum shranitve oz. ažuriranja zadnje plače (datum lahko izberemo s tipko F1)

– Če ni osnove ... – tu nastavimo na opcijo Davek računam po minimalni stopnji 16%. Torej ta pogoj (»če ni osnove za davek«) velja le v primeru, da program samodejno ne more izračunati osnove za dohodnino (npr., izplačilo poslovne uspešnosti nad uredbo, ko oseba na datum prištete plače za izračun povprečne stopnje dohodnine nima obračuna plače, zaradi porodniškega dopusta)

Te nastavitve shranimo, nastavimo še ostale podatke za Obračun (mesec. leto, ...) in shranimo nastavljeno preko gumba **F8 Shranitev**. V meniju 1.2 vnesemo ustrezen VP in bruto znesek nagrade. Če imamo veliko zaposlenih in bodo vsi dobili enak bruto znesek nagrade, si lahko pomagamo z menijem 1.1.2 Vnos določenega VP za vse delavce. Na koncu sledi še Obračunavanje v meniju 1.3, kontrola vsega skupaj, oddaja obrazcev na eDavke, kreiranje plačilnih nalogov ter knjiženje v Glavno knjigo.

Privzeta nastavitve poročanja izplačila Dela plače iz poslovne uspešnosti na iREK obrazcu je sledeča. Pod polje »A062« se vrednost zapiše v »P01«, pod polje »M4« pa v »M01«. Če gre za izplačilo Dela plače iz poslovne uspešnosti, ki ni vezana na prisotnost delavca in bi se na iREK poročalo pod polji »A062-P04« ter »M4-M05«, moramo v meniju 5.6 Nastavitve izpisov, obrazcev na zavihku 5. M4 popraviti dve formuli. V vrstici »Znesek ostalih dohodkov (formula)« je potrebno VP dodan preko čarodeja za izplačilo poslovne uspešnosti izločiti. Na koncu obstoječe formule dodamo »-B276« oziroma, če imamo izplačilo tudi nad Uredbo »-B275-B276«. V vrstico »Del plače za poslovno uspešnost, ki ni vezana na prisotnost delavca (formula)« pa ta isti del formule vpišete »B276« oziroma če imamo izplačilo tudi nad Uredbo »B275+B276«.

Pri oddaji REK obrazca v meniju 1.5.2 v polju »Obrazci za obdobje od.. do« vpišemo obdobje za katerega izplačujemo poslovno uspešnost, npr. 1.2024 do 12.2024.

FAW in obročno plačevanje Leanpay

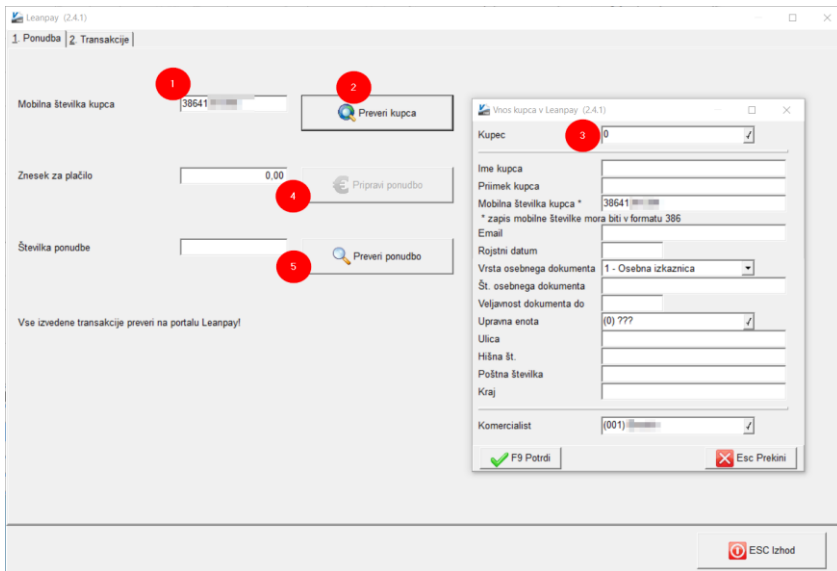
V programih FAW in FAWLT ponujamo možnost obročnega odplačevanja preko Leanpay.

Leanpay obročna plačila je možno koristiti samo v maloprodaji (paragoni). Kot prodajalec morate biti registrirani pri Leanpay, od katerih pridobite podatke za povezavo z VASCO (API key, API url).

Po vklopu modula se vam na paragonih pojavi dodaten gumb, preko katerega prodajalec prične s pripravo ponudbe.

The screenshot displays the FAWLT software interface for creating a paragon. At the top, there are input fields for 'Štev.' (08.2024), 'Kartice', 'Datum' (08.11.2024), 'Prodajalec' (001), and 'Dobroimetje'. Below these are fields for 'Kupec' (0000000000) and 'Skladišče' (LJUBLJANA). The main area is a table with columns: Šifra in naziv, Lot, Popust, Količina, Enota, Cena, and Vrednost. The table contains one row for 'Hruške' with a quantity of 1.000.000 and a price of 0,8800, resulting in a value of 880,00. A second row is highlighted in yellow, labeled 'Naziv artikla 2'. To the right of the table is a sidebar with buttons: 'Osnovne funkcije', 'Uvozi artiklov', 'Izvozi', 'Blagajna', 'Zaključek dneva', 'Odpi blagajno', 'Kontrola pologov', 'Prenos v Glavno knjigo', and 'Leanpay'. The 'Leanpay' button is highlighted with a red circle and a mouse cursor. At the bottom, there is a summary bar with 'Zal: 1.114.000,00' and a large '0,00' value.

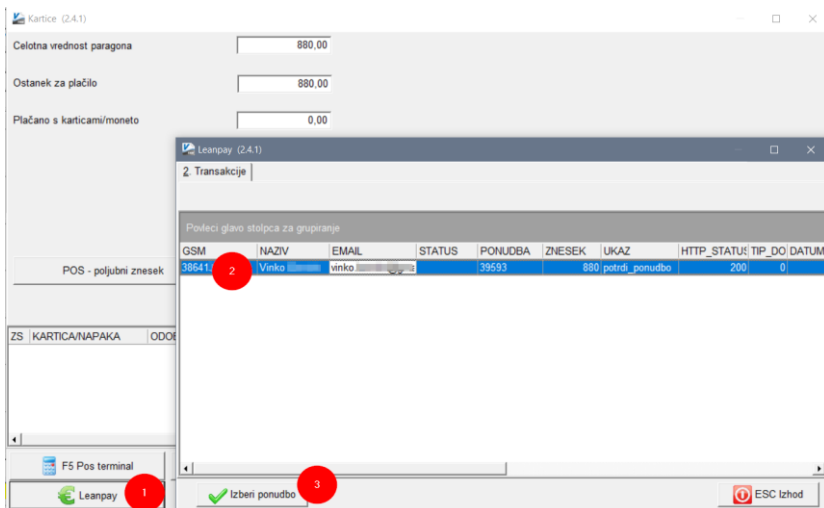
Pred samim nakupom se pošlje ponudba zahteva kupcu, ki mora biti registriran pri Leanpay. Če kupec še ni Leanpay uporabnik, lahko registracijo opravite preko programa.



Ponudba se pošlje kupcu na telefon, kjer mora dokončati nakup.



Po nekaj minutah (obdelava na Leanpay) lahko iz programa preverite ponudbo in če je potrjena, lahko dokončate paragon. Ko je kredit odobren-potrjen, se lahko nadaljuje s prodajo na paragonu in sicer izvede plačilo na gumbu F10 Kartice, nato gumb F10 Leanpay in še enkrat gumb Leanpay. Odpre se nova maska na kateri se izbere odprto ponudbo.



Cena modula je 300,00 eur + ddv, mesečno vzdrževanje 6,00 eur + ddv.

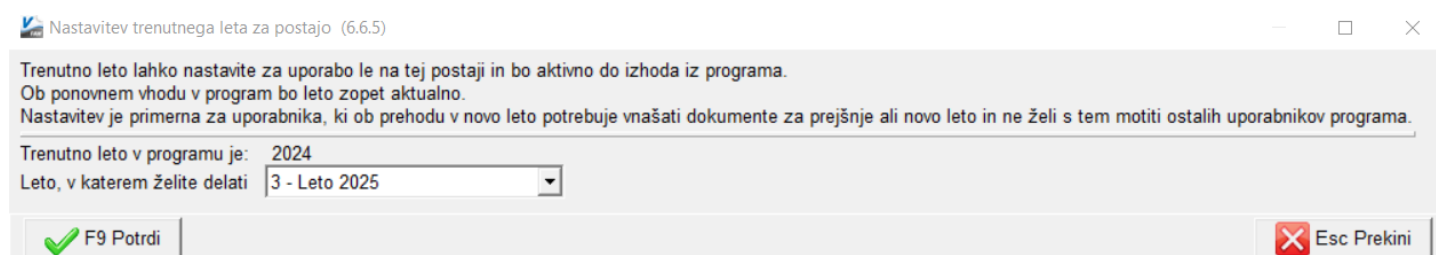
Individualno spletno izobraževanje za inventuro v Fakturiranju

Organiziramo **individualno spletno izobraževanje na temo inventure v programu Fakturiranje**. Izobraževanje bo zajemalo celoten postopek od priprave na inventuro, potek popisa ali ročno ali s pomočjo čitalca, vnos inventure v program, ugotovitev in izpis inventurnih razlik ter knjiženje inventurnih razlik. **Izobraževanje se bo izvajalo individualno za posamezno stranko**, torej bo na enem izobraževanju prisotna samo ena stranka oziroma večje število predstavnikov enega podjetja. **Cena izobraževanja za eno podjetje ne glede na število prisotnih predstavnikov je 104,00 eur + ddv**. Izobraževanje se bo **izvajalo preko interneta in sicer preko aplikacije Microsoft Teams**. **Izobraževanje za eno stranko lahko traja največ dve uri**. Prijavo pošljete na naslov info@vasco.si ali telefonsko na 059 335 550. Pri prijavi obvezno **sporočite elektronske naslove slušateljev, ki jih bomo nato preko Microsoft Teams povabili k izvedbi spletnega izobraževanja**.

Pri **spletnem izobraževanju** se bo **Vasco tehnik povezal na računalnik uporabnika** in bo celoten postopek izvajal na podatkih uporabnika. Tudi morebitne nastavitve bo uredil na podatkih uporabnika, kar je še dodatna prednost.

Nastavitev trenutnega leta za postajo (Faw, Faw Lt, FawS)

V meniju 6.6.5 je omogočena individualna nastavitev leta na postaji. S tem želimo pomagati vsem uporabnikom, ki boste ob prelomu leta 2024/2025 vnašali dokumente za naslednje ali prejšnje leto in hkrati ne želite motiti ostalih uporabnikov programa. Nastavitev leta bo aktivna do izhoda iz programa in se bo avtomatsko postavila nazaj na aktualno leto ob ponovni prijavi v program.



Nastavitev trenutnega leta za postajo (6.6.5)

Trenutno leto lahko nastavite za uporabo le na tej postaji in bo aktivno do izhoda iz programa.
Ob ponovnem vходу v program bo leto zopet aktualno.
Nastavitev je primerna za uporabnika, ki ob prehodu v novo leto potrebuje vnašati dokumente za prejšnje ali novo leto in ne želi s tem motiti ostalih uporabnikov programa.

Trenutno leto v programu je: 2024
Leto, v katerem želite delati: 3 - Leto 2025

F9 Potrdi Esc Prekini

Oddaja podatkov Vir-VDC (Vzdrževani družinski člani) za leto 2024

Oddaja obrazca Vir-VDC na eDavke je možna od 5.12.2024 dalje (objava na eDavkih).

Obrazec Vir-VDC boste pripravili, **obvezno prekontrolirali** ter oddali preko menija 4.9. Potrebne podatke za obrazec vnesete v meniju 2.1 na posameznem delavcu na zavihku »Družinski člani«. Obvezni podatki so Priimek in Ime člana, Davčna številka ter Oznaka. Seveda pa lahko vse podatke za oddajo VIRVDC.DAT vnesete tudi direktno v obrazec v meniju 4.9.2. Pred pripravo obrazca v meniju 4.9.1, ažurirajte zadnje izplačane plače.

Preko menija 4.9.5 boste podatke za Vir-VDC oddali v sistem eDavkov, obvestila zaposlenim pa najdete v meniju 4.9.6.

Znotraj sistema eDavki vas program že usmeri na »KP-KPD, Podatki za odmero dohodnine«, kjer **potrdite leto in nato priložite datoteko VIRVDC.DAT ali VIRVDC.ZIP**.

V primeru, da ste **pooblaščen za več podjetij**, morate najprej izbrati podjetje, nato vam sistem ponudi »KP-KPD, Podatki za odmero dohodnine«, potrdite leto in priložite ustrezno datoteko.

Aplikacija Napoved (letna poročila za FURS in AJPES za leto 2024)

Za vse, ki še ne poznate aplikacije, gre za produkt, ki omogoča prenos knjižb iz Glavne knjige, obdelavo vseh prilog in končno oddajo Letnih poročil na FURS in AJPES preko datoteke XML. Omogočena je izdelava poročil za Samostojne podjetnike posameznike, Gospodarske družbe in Zadruge, Društva ter Nepridobitne organizacije zasebnega prava.

Cena aplikacije za neomejeno število Napovedi znaša 290 EUR plus DDV, medtem ko opcija za izdelavo do deset Napovedi stane 180 EUR plus DDV. Plačilo velja za izdelavo Napovedi za letne obračune 2024 oziroma so vam posodobitve na voljo do izteka tekočega koledarskega leta. Dodatnega letnega vzdrževanja ni.

Morda niste vedeli ...

1. Furs je v svoji publikaciji z naslovom Davčne blagajne in davčno potrjevanje računov opisal, kako poteka plačevanje pri nakupih blaga in storitev v okviru sheme oziroma z aplikacijo Flik, in pojasnil, da gre pri tem za **takojšnje plačilo s transakcijskega računa plačnika na transakcijski račun prejemnika plačila in to šteje za negotovinsko plačilo**, za katero ni obveznosti davčnega potrjevanja v skladu z ZDavPR.
2. V programu **Glavna knjiga** je možno vklopiti, da se nerazvrščene priloge dokumentnega sistema ob vnosu knjižb, razvrščajo glede na nastavitve grida.
3. Pozivamo vse **delodajalce javnega sektorja, primarno iz sektorja izobraževanja, ki imajo pri obračunu plače delavce napotene na delo v tujino** in imajo poseben obračun plače (**od tujega dela plače se obračuna samo prispevke**), da se nam javijo zaradi uskladitve v programu na temo zadnjih pojasnil Ministrstva za vzgojo in izobraževanje.

Šenčur, december 2024

VASCO d.o.o.